

positive

# OUTDOOR

CREATIVE DISPLAY SOLUTIONS







**Witamy w najnowszej broszurze Outdoor, zawierającej pełną gamę kreatywnych rozwiązań ekspozycyjnych odpowiednich do użytku na zewnątrz.**

**W połączeniu z wysokiej jakości drukowaną grafiką, nasza oferta produktów na zewnątrz przykuwa wzrok potencjalnych klientów.**



Best seller



Rok gwarancji na konstrukcję



Torba w zestawie



Do użycia z grafiką tekstylną



Do użycia z grafiką PCV



Do użycia z grafiką na panelu

# Namiot Zoom



Zapewnij sukces swojej imprezie niezależnie od tego, czy pada deszcz, czy świeci słońce, korzystając z łatwego do rozłożenia, lekkiego, aluminiowego systemu. Namiot Zoom rozkłada się i składa w ciągu kilku minut bez użycia narzędzi. Załóż dowolnie zadrukowany baldachim, dodaj pełną ścianą bądź półścianę. Dostępny w różnych rozmiarach.

|                              |  |
|------------------------------|--|
| <b>Materiał:</b>             | Rama aluminiowa, łączniki plastikowe                     |
| <b>Grafika:</b>              | dwustronna (ściana, półściana)/jednostronna (dach)       |
| <b>Kolorystyka grafiki:</b>  | Biały - czarny (standard) / Pełna grafika (opcjonalnie). |
| <b>Mocowanie do podłoża:</b> | śledzie i linki (w zestawie)                             |
| <b>Mocowanie grafiki:</b>    | rzep   |
| <b>Prędkość wiatru:</b>      | Do 18 mph / 29 km/h                                      |
| <b>Torba transportowa:</b>   | na kółkach   |

| Nazwa      | Wymiary                                       |
|------------|---|
| Rama 2x2   | ⊗, 2000 (szer.) x 3160 (wys.) x 2000 (gł.) mm |
| Rama 3x3   | ⊗, 2920 (szer.) x 3160 (wys.) x 2920 (gł.) mm |
| Rama 3x4,5 | ⊗, 4300 (szer.) x 3160 (wys.) x 2920 (gł.) mm |
| Rama 3x6   | ⊗, 5800 (szer.) x 3160 (wys.) x 2920 (gł.) mm |


|                   |                        |
|-------------------|------------------------|
| <b>Baldachim</b>  | Kolory: Czarny / Biały |
| <b>Ściana</b>     | Kolory: Czarny / Biały |
| <b>Półścianka</b> | Kolory: Czarny / Biały |

Grafika indywidualna dostępna na zamówienie.

## Akcesoria

Waga 7,5 kg

Poprzeczka do półścian 2-3 m



Rama pop-up



Automatyczne zaciski



Korba służąca do nakręcania baldachimu





UP TO 50% OFF

**MEGA  
SALE**

**SHOP NOW**



## Blizzard



Blizzard jest uniwersalnym rozwiązaniem - idealnie nadaje się do wszelkiego rodzaju imprez firmowych, sportowych i plenerowych. Jego prosta konstrukcja sprawia, że jest bardzo łatwy w montażu na miejscu, a ponieważ jest regulowany, można dopasować go do różnych rozmiarów grafiki.

|                            |                                 |
|----------------------------|---------------------------------|
| <b>Materiał:</b>           | Plastik i metal                 |
| <b>Masz:</b>               | Regulowana szerokość i wysokość |
| <b>Grafika:</b>            | jednostronna                    |
| <b>Mocowanie grafiki:</b>  | Oczka                           |
| <b>Pojemność podstawy</b>  | 12 litrów                       |
| <b>Prędkość wiatru:</b>    | Do 18 mph / 29 km/h             |
| <b>Torba transportowa:</b> | materiałowa torba               |

| Nazwa    | Wymiary   |
|----------|---|
| Blizzard | 📏 600/800 (szer.) x 1600/2100 (wys.) x 540 (gł.) mm |



Materiałowa torba



## Thunder 2



Dwustronny roll-up Thunder 2 jest idealny do użytku na zewnątrz, ponieważ jest mocny i trwały, a jednocześnie bardzo łatwy w montażu i transporcie. Thunder o wysokości 2m pozwoli Ci na stworzenie idealnego komunikatu.

|                              |  |
|------------------------------|--|
| <b>Materiał:</b>             | Tworzywo sztuczne  |
| <b>Masz:</b>                 | Trzyczęściowy maszt  |
| <b>Obszar graficzny:</b>     | Dwustronny   |
| <b>Mocowanie grafiki:</b>    | listwa zatrzaskowa   |
| <b>Mocowanie do podłoża:</b> | 4 śledzie (w zestawie).  |
| <b>Odporność na wiatr:</b>   | Do 7 mph / 11 km/h (bez mocowania do podłoża)<br>Do 24 mph / 39 km/h (z mocowaniem do podłoża) |
| <b>Torba transportowa:</b>   | wzmocniona   |

| Nazwa     | Wymiary                                    |
|-----------|--|
| Thunder 2 | 📏 884 (szer.) x 2100 (wys.) x 740 (gł.) mm |



Trzyczęściowy maszt



Śledzie



# Zoom + Flaga



Popularny, wszechstronny, lekki i elastyczny system flagowy z masztem z włókna szklanego. Grafika dostępna jest w trzech różnych kształtach: Quill, Crest i Feather. Idealny do reklamy i używany do wszystkich rodzajów ekspozycji wewnętrznych i zewnętrznych.

- Materiał:** Maszt
- Obszar graficzny:** Jednostronny lub dwustronny (dwustronny dostępny tylko dla małych rozmiarów)
- Mocowanie grafiki:** tunel z materiału flagi lub z taśmą elastyczną (czarnej/białej)
- Prędkość wiatru:** Do 18 mph / 29 km/h

| Nazwa             | Wymiary                                  |
|-------------------|--|
| Zoom+ Small       | ⊗ 550/800 (szer.) x 2100/2600 (wys.) mm  |
| Zoom+ Medium      | ⊗ 600/900 (szer.) x 2800/3200 (wys.) mm  |
| Zoom+ Large       | ⊗ 800/1100 (szer.) x 3500/4000 (wys.) mm |
| Zoom+ Extra Large | ⊗ 850/1200 (szer.) x 4600/4900 (wys.) mm |



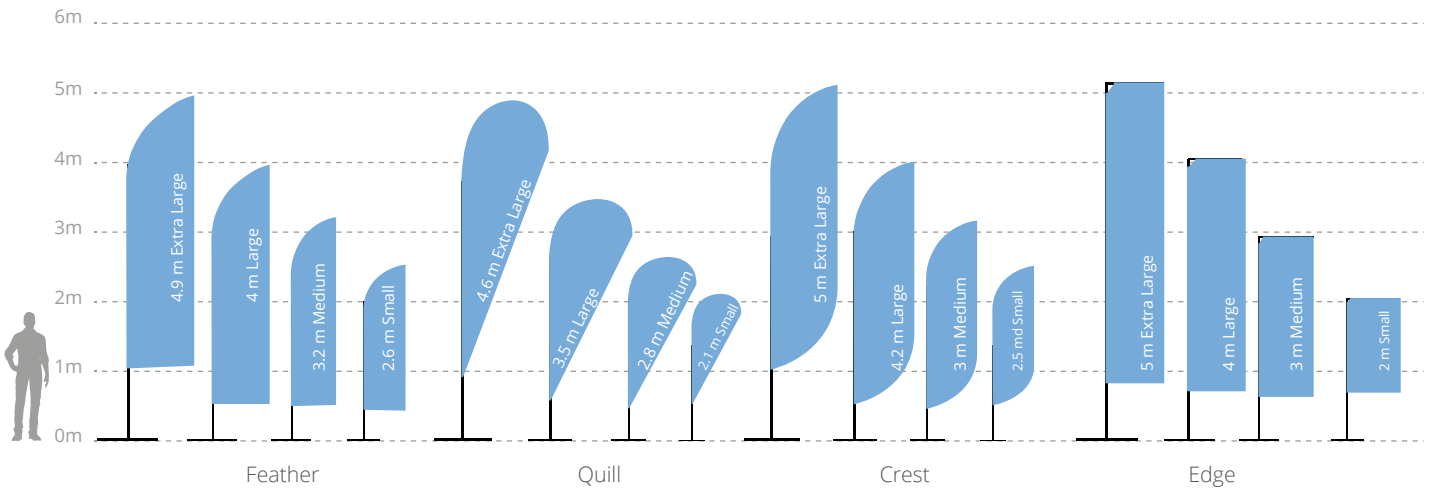
Zoom+ Quill Flag

Zoom+ Crest Flag

Zoom+ Feather Flag



Grafika mocowana jest do haka.



## Zoom+ Edge



Popularny i wszechstronny, lekki system flag o prostokątnym kształcie z czarnymi, wykonanymi w całości z włókien masztami. Idealny do wszystkich rodzajów ekspozycji wewnętrznych i zewnętrznych.

- Materiał:** Aluminium i włókno szklane GRP
- Obszar graficzny:** Jednostronny lub dwustronny (dwustronny dostępny tylko dla małych rozmiarów)
- Mocowanie grafiki:** tunel z materiału flagi
- Prędkość wiatru:** Do 18 mph / 29 km/h

| Nazwa                  | Wymiary                        |
|------------------------|--------------------------------|
| Zoom+ Edge Small       | 📏 750 (szer.) x 2080 (wys.) mm |
| Zoom+ Edge Medium      | 📏 750 (szer.) x 2900 (wys.) mm |
| Zoom+ Edge Large       | 📏 750 (szer.) x 4000 (wys.) mm |
| Zoom+ Edge Extra Large | 📏 750 (szer.) x 5000 (wys.) mm |



## Street Flag



Idealny nośnik reklamy w ruchu lub gdy chcesz zwrócić na siebie uwagę w zatłoczonej przestrzeni! Doskonale nadaje się do promocji wydarzeń, podkreślenia swojej obecności na targach czy zorganizowania grupowej wycieczki! Wytrzymały i lekki plecak może być używany z czterema różnymi kształtami flag i jest dostarczany w komplecie z masztami z włókna.

- Materiał:** Plecak wzmocniony nylonem, maszt z włókna
- Obszar graficzny:** Jednostronny
- Mocowanie grafiki:** Flagi - tunel; X-banner - system oczkowy
- Kształty graficzne:** Feather - Quill - Edge - X-banner

| Nazwa       | Wymiary                                  |
|-------------|--|
| Street Flag | 📏 310 (szer.) x 540 (wys.) x 80 (gł.) mm |



## Mistral



Mistral to flaga, która idealnie sprawdzi się w przestrzeniach miejskich, jako nośnik informacji czy reklamy. Mechanizm mocuje się bezpośrednio do słupa, masztu lub ściany i można go przesuwac, aby dostosowac go do różnych wysokości grafiki.

- Materiał:** Włókno szklane, aluminium
- System rurowy:** Regulowana wysokość
- Obszar graficzny:** Jednostronny lub dwustronny
- Mocowanie grafiki:** tunel
- Prędkość wiatru:** Do 40 km/h

| Nazwa   | Wymiary                        |
|---------|--------------------------------|
| Mistral | 📏 890 (szer.) x 2000 (wys.) mm |







**COFFEE BEACH**



## Zoom+ Arch



Zoom + Arch wyróżnia się na każdej imprezie lub aktywności na świeżym powietrzu. Dzięki całkowitej wysokości 3 m do górnej części grafiki i szerokości 4 m idealnie nadaje się do wykorzystania jako punkt centralny lub do przyciągnięcia uwagi. Prosty i szybki w montażu, można go rozłożyć w ciągu kilku minut, gdy jest używany z opcjonalnymi podstawami, które można ustawiać jedna na drugiej

|                           |  |
|---------------------------|--|
| <b>Materiał:</b>          | Maszt z włókna szklanego GRP - zaślepki ze stali chromowanej, hak z tworzywa |
| <b>Obszar graficzny:</b>  | Jednostronny   |
| <b>Mocowanie grafiki:</b> | tunel na maszt   |
| <b>Prędkość wiatru:</b>   | Do 19 km/h   |

| Nazwa  | Wymiary                               |
|--|---------------------------------------|
| Zoom+ Arch   | Ⓞ, 4000 (szer.) x 2500/3000 (wys.) mm |
| Stackable base (opcjonalnie) zaleca się użycie 2 podstaw po obu stronach | Ⓞ, 162,5 (wys.) x 642 (szer.) mm      |



## Namiot Bora



Nadmuchiwany namiot Bora to solidna i atrakcyjna opcja do ekspozycji na zewnątrz. Tworzy cień i schronienie dla punktu rejestracji, strefy gastronomicznej lub miejsca spotkań, które w pełni zaprezentują Twoją markę.

|                              |  |
|------------------------------|--|
| <b>Materiał:</b>             | TPU, poliestrowa powłoka wewnętrzna                  |
| <b>Grafika:</b>              | Jednostronny   |
| <b>Mocowanie grafiki:</b>    | zamek błyskawiczny (Standard) / Rzep (na zamówienie) |
| <b>Mocowanie do podłoża:</b> | Śledzie (opcjonalnie)                                |
| <b>Odporność na wiatr:</b>   | Do 24 mph / 39 km/h (ze śledziami)                   |
| <b>Torba transportowa:</b>   | Standardowa (w zestawie)                             |
| <b>Prędkość wiatru:</b>      | Do 18 mph / 29 km/h                                  |

| Nazwa       | Wymiary                                    |
|-------------|--|
| Namiot Bora | Ⓞ, 3200(szer.) x 2450(wys.) x 3200(gł.) mm |
| Baldachim   | Kolory: Czarny / Biały                     |
| Drzwi       | Kolory: Czarny / Biały                     |

Grafika indywidualna dostępna na zamówienie.



## Kolumny Bora



Nadmuchiwana kolumna Bora to fantastyczna, przyciągająca wzrok reklama wizualna i narzędzie do komunikacji marki, które ma prawie 2,4 metra wysokości. Po rozłożeniu można kolumnę pozostawić bez konieczności ponownego nadmuchiwania, umożliwiając organizatorom swobodę obsługi klientów i gości na imprezach.

|                              |   |
|------------------------------|---|
| <b>Materiał:</b>             | Kolumna z PVC, podstawa z tworzywa sztucznego |
| <b>Obszar graficzny:</b>     | 360°  |
| <b>Mocowanie grafiki:</b>    | rzep  |
| <b>Mocowanie do podłoża:</b> | śledzie                                       |
| <b>Prędkość wiatru:</b>      | Do 24 mph / 39 km/h (ze szpilkami)            |

| Nazwa        | Wymiary                   |
|--------------|---------------------------|
| Kolumna Bora | Ⓞ, 2390(wys.) x 460(Ø) mm |




## Shield available only in UK



Potykaç Shield to fantastyczna alternatywa dla tradycyjnych ram zewnętrznych. W przeciwieństwie do ram OWZ, wytrzymała gumowa podstawa zapobiega przewróceniu się tego systemu, a elegancki aluminiowy panel graficzny z nadrukiem UV zapewnia profesjonalne, trwałe wykończenie nawet przy niesprzyjającej pogodzie.

|                           |  |
|---------------------------|--|
| <b>Materiał:</b>          | Podstawa z gumy z recyklingu, panel aluminiowy (1,2 mm). |
| <b>Obszar graficzny:</b>  | Dwustronny   |
| <b>Mocowanie grafiki:</b> | Śruby  |
| <b>Waga:</b>              | 6.5 kg   |
| <b>Prędkość wiatru:</b>   | Do 18 mph / 29 km/h                                      |

| Nazwa  | Wymiary                                 |
|--------|---|
| Shield | Ⓞ, 465(szer.) x 800(wys.) x 450(gł.) mm |



## Formulate Shadow



Formulate Shadow jest zewnętrzną tablicą reklamową, która oferuje klientom realną alternatywę dla tradycyjnych potykaczy, których stabilność jest zazwyczaj uzależniona od wody lub piasku.

|                           |  |
|---------------------------|--|
| <b>Materiał:</b>          | Stal   |
| <b>Montaż:</b>            | Przycisk zatrzaskowy, klucz imbusowy                         |
| <b>Średnica rur:</b>      | 32 mm  |
| <b>Montaż:</b>            | Przyciskiem zatrzaskowym, kluczem imbusowym                  |
| <b>Obszar graficzny:</b>  | Dwustronny   |
| <b>Mocowanie grafiki:</b> | Zakładana na system, napinana za pomocą zamka błyskawicznego |
| <b>Prędkość wiatru:</b>   | Do 18 mph / 29 km/h  |
| <b>Waga:</b>              | 12.7 kg  |

| Nazwa            | Wymiary                                     |
|------------------|---|
| Formulate Shadow | Ⓞ, 800 (szer.) x 1174 (wys.) x 420 (gł.) mm |



## Znaki uliczne available only in UK



Wytrzymała, dwustronna rama do znaków zewnętrznych o wysokości 1135 mm po rozłożeniu. Po każdej stronie ramy znajduje się zagłębienie, w którym można umieścić grafikę w rozmiarze plakatu, i jest przykryte ekranem ochronnym PET, chroniącym przednią część plakatu.

|                           |  |
|---------------------------|--|
| <b>Materiał:</b>          | Aluminiowa, stalowa, osłona z blachy PCV |
| <b>Obszar graficzny:</b>  | Dwustronny                               |
| <b>Mocowanie grafiki:</b> | rama zatrzaskowa                         |
| <b>Prędkość wiatru:</b>   | Do 18 mph / 29 km/h                      |
| <b>Waga:</b>              | 16.4 kg                                  |

| Nazwa         | Wymiary                                     |
|---------------|---|
| Znaki uliczne | Ⓞ, 690 (szer.) x 1135 (wys.) x 735 (gł.) mm |





## Symbol



Symbol posiada konstrukcję z wytrzymałej stali oraz planszę umieszczoną pod kątem, która umożliwia optymalne odczytanie komunikatu. Wymienną grafikę mocuje się bez użycia narzędzi za pomocą śruby.

|                           |   |
|---------------------------|---|
| <b>Materiał:</b>          | Stal  |
| <b>Kolor profilu:</b>     | Czarny  |
| <b>Montaż:</b>            | Klucz imbusowy i śruby radełkowane                  |
| <b>Mocowanie grafiki:</b> | Śruby radełkowe (w zestawie) nie wymagają wiercenia |
| <b>Rodzaje grafiki:</b>   | Twarde PCV i Dibond (grubość 3-5 mm).               |
| <b>Prędkość wiatru:</b>   | 18 mph  |
| <b>Waga</b>               | 7,2 kg  |

| Nazwa  | Wymiary  |
|--------|--|
| Symbol | Ⓜ, 420 (szer.) x 1280 (wys.) x 450 (gł.) mm (A4) |
| Symbol | Ⓜ, 480 (szer.) x 1280 (wys.) x 450 (gł.) mm (A3) |



## A-Sign Board



Zewnętrzne tablice są podstawą marketingu i żadna ulica nie mogłaby się bez nich obyć, a A-sign Board jest jedną z najlepszych. Łatwy w użyciu, z dwustronnymi, zatrzaskowymi ramami, w komplecie z ochronną folią PCV osłaniającą grafikę. Komunikat można wielokrotnie zmieniać, aby zaktualizować ofertę.

|                           |                            |
|---------------------------|----------------------------|
| <b>Materiał:</b>          | Aluminium, bezbarwna folia |
| <b>Obszar graficzny:</b>  | Dwustronny                 |
| <b>Mocowanie grafiki:</b> | listwa zatrzaskowa OWZ     |
| <b>Prędkość wiatru:</b>   | 29 km/h                    |
| <b>Waga:</b>              | 10.56 kg                   |

| Nazwa             | Wymiary                                     |
|-------------------|---|
| Tablica A-sign A1 | Ⓜ, 638 (szer.) x 1060 (wys.) x 825 (gł.) mm |



## Monsoon



Monsoon to idealne rozwiązanie na każdą pogodę, solidny, jedno- lub dwustronny baner w kształcie litery „A”. Grafika na PCV montowana jest za pomocą elastycznych gumek.

|                           |   |
|---------------------------|---|
| <b>Materiał:</b>          | Aluminiowa rama (25 mm), łączniki z tworzywa sztucznego |
| <b>Obszar graficzny:</b>  | Jednostronny lub dwustronny                             |
| <b>Mocowanie grafiki:</b> | System oczkowy z gumkami                                |
| <b>Prędkość wiatru:</b>   | Do 24 mph / 39 km/h                                     |

| Nazwa           | Wymiary                                      |
|-----------------|--|
| Monsoon 2500 mm | Ⓜ, 2500 (szer.) x 1000 (wys.) x 640 (gł.) mm |
| Monsoon 3000 mm | Ⓜ, 3000 (szer.) x 1250 (wys.) x 795 (gł.) mm |







Championship  
**Golf club**  
tournament





## Stowaway



Dzięki temu, że Stowaway rozkłada się w kilka sekund, możesz stworzyć komunikację wizualną niezwykle szybko. System jest elastyczny i lekki. W zestawie znajdują się śledzie, które pozwalają na przymocowanie go do podłoża.

|                              |                                  |
|------------------------------|----------------------------------|
| <b>Materiał:</b>             | Sprężysty metalowy maszt         |
| <b>Obszar graficzny:</b>     | Dwustronny                       |
| <b>Mocowanie grafiki:</b>    | tunel na maszt                   |
| <b>Mocowanie do podłoża:</b> | 4 śledzie (w zestawie)           |
| <b>Transport:</b>            | Torba transportowa w zestawie    |
| <b>Prędkość wiatru:</b>      | 18 mph (z mocowaniem do podłoża) |

| Nazwa            | Wymiary   |
|------------------|---|
| Stowaway 1400 mm | 📏 1420 (szer.) x 700 (wys.) x 400/480 (gł.) mm  |
| Stowaway 2000 mm | 📏 2020 (szer.) x 1000 (wys.) x 400/480 (gł.) mm |



## Horizon



Horizon jest idealnym rozwiązaniem dla zewnętrznej promocji na dużą skalę. Używaj go jako jednostronnego lub dwustronnego baneru, aby zmaksymalizować widoczność Twojej grafiki. Połącz systemy razem, aby utworzyć dużą ścianę. W zestawie znajdują się dwie pojemne podstawy.

|                           |   |
|---------------------------|---|
| <b>Materiał:</b>          | Aluminium, szare podstawy z tworzywa sztucznego |
| <b>Maszt:</b>             | Regulowana wysokość (1500-2400 mm)              |
| <b>Obszar graficzny:</b>  | Jednostronny lub dwustronny                     |
| <b>Mocowanie grafiki:</b> | Oczka   |
| <b>Pojemność podstawy</b> | 28 litrów każda                                 |
| <b>Prędkość wiatru:</b>   | Do 12 mph / 19 km/h                             |

| Nazwa   | Wymiary  |
|---------|--|
| Horizon | 📏 2500 (szer.) x 1500 / 3000 (wys.) x 800 (gł.) mm |



## Obrus



Okryj zewnętrzny stół obrusem z dowolnym nadrukiem, który przyciągnie uwagę. Do wyboru obrus tradycyjny luźny lub dopasowany do konstrukcji.

|                          |              |
|--------------------------|--------------|
| <b>Materiał:</b>         | Polipropylen |
| <b>Obszar graficzny:</b> | 360°         |

| Nazwa | Wymiary                         |
|-------|---------------------------------|
| Obrus | 📏 2200 (szer.) x 1500 (wys.) mm |
| Obrus | 📏 2600 (szer.) x 1500 (wys.) mm |
| Obrus | 📏 3500 (szer.) x 1600 (wys.) mm |
| Obrus | 📏 Pomiary niestandardowe        |



## Economy Café



System barierkowy Economy Café Barrier wydziela przestrzeń na zewnątrz restauracji, barów, kawiarni, centrów handlowych i domów klubowych. Grafikę zamontować można na dwa sposoby: dwie poprzeczki, które wprowadza się w tunel grafiki i montuje do słupków lub jeśli grafika ma być ruchoma, można wybrać pojedynczą poprzeczkę na górę i dwa klipsy na dół.

|                           |   |
|---------------------------|---|
| <b>Materiał:</b>          | Stal nierdzewna   |
| <b>Obszar graficzny:</b>  | Dwustronny  |
| <b>Mocowanie grafiki:</b> | Górna część montowana za pomocą tunelu. Dolna część montowana za pomocą tunelu lub klipsów. |
| <b>Waga:</b>              | 9.13 kg   |

| Nazwa                    | Wymiary                       |
|--------------------------|-------------------------------|
| poprzeczka 1000 mm       | ⊘ 1140 (szer.) x 25 (wys.) mm |
| poprzeczka 1500 mm       | ⊘ 1940 (szer.) x 25 (wys.) mm |
| poprzeczka 2000 mm       | ⊘ 2440 (szer.) x 25 (wys.) mm |
| Baza                     | ⊘ 360 (Ø) mm                  |
| Słup                     | ⊘ 960 (h) mm                  |
| Klipsy sprężynowe (para) |                               |



## Deluxe Café



System barierkowy Café Barrier wydziela przestrzeń na zewnątrz restauracji, barów, kawiarni, centrów handlowych.

|                           |   |
|---------------------------|---|
| <b>Materiał:</b>          | Stal  |
| <b>Obszar graficzny:</b>  | Dwustronny  |
| <b>Mocowanie grafiki:</b> | Górna część montowana za pomocą tunelu. Dolna część montowana za pomocą tunelu lub klipsów. |
| <b>Waga:</b>              | 8.63 kg   |

| Nazwa                    | Wymiary                       |
|--------------------------|-------------------------------|
| poprzeczka 1000 mm       | ⊘ 1140 (szer.) x 25 (wys.) mm |
| poprzeczka 1500 mm       | ⊘ 1940 (szer.) x 25 (wys.) mm |
| poprzeczka 2000 mm       | ⊘ 2440 (szer.) x 25 (wys.) mm |
| Baza                     | ⊘ 360 (Ø) mm                  |
| Słup                     | ⊘ 960 (h) mm                  |
| Klipsy sprężynowe (para) |                               |



## Grafika na barierki

Ukryj nieestetyczne barierki i stwórz doskonałą okazję do budowania marki i promocji dzięki naszym wysokiej jakości i przystępnym cenowo osłonom na barierki.


- Możliwość wyboru materiału
- Niestandardowe rozmiary
- Ekonomiczne rozwiązanie
- Łatwy w konfiguracji

### Niedrogie banery wysokiej jakości

Nasze grafiki na barierki mogą pomóc Ci wykorzystać przestrzeń i stworzyć doskonałą okazję do promowania marki. Są idealne do użytku na wielu imprezach, w tym na koncertach, festiwalach, imprezach sportowych i wielu innych.

Dostępne w standardowych rozmiarach, nasze osłony barierowe są w stanie dopasować się do większości gotowych barierek.

Wykonujemy także wydruki w rozmiarach niestandardowych, które mogą być przycięte i wykończone na wymiar dostosowany do konkretnych wymagań.





Dealerzy samochodowi



Wydarzenia sportowe



Festiwale



Wypzedaże



Muzea



Wydarzenia muzyczne



Plaże



Systemy nadmuchiwane



Namioty



