

Lady

Przenośne, uniwersalne, wytrzymałe. Szeroka oferta pozwoli na dobór odpowiedniej wielkości i dogodnego kształtu. Świetnie sprawdzą się na stoisku, ale też jako wolnostojące systemy do prezentacji produktu.



positive

dkoziol@pozytywne.com.pl
+48 601 612 580

www.pozytywne.info



Na każdy budżet i na każdą okazję.

W ofercie dostępne są lady, które sprawdzą się jako biurko, punkt informacyjny czy degustacyjny. Wytrzymały blat pozwoli na swobodną prezentację katalogów, czy np. wypełnienie ankiety.

Przemyślana i prosta konstrukcja umożliwia szybki montaż bez użycia narzędzi. Dostępne są także lady na indywidualne zamówienie, które sprostają wymaganiom najbardziej wymagającego klienta.


Jak wybrać odpowiednią ladę:

1. Jak często lada będzie używana?
2. Czy lada będzie często transportowana?
3. Czy konieczne jest miejsce do przechowywania katalogów, sprzętu itp.?
4. W jakiej sytuacji lada będzie wykorzystywana (degustacja, targi, prelekcja itp.)?

Gotowe i produkowane na zamówienie systemy



Gotowe systemy z półki



Vector



Physique



Linear



Formulate

Systemy na zamówienie



Dowolna wysokość i szerokość



Kilka kolorów blatów do wyboru



Grafika



Zamek



Organizer do kabli



Uchwyt na iPad*

Lada Pop-up



Poręczna magnetyczna lada pop-up stworzy miejsce do witania gości oraz przestrzeń do przechowywania najpotrzebniejszych rzeczy takich jak gadżety czy wizytówki. Ladę transportuje się w walizie na kółkach.

Materiał:	Aluminium, plastik, płyta MDF
Montaż:	Połączenia magnetyczne
Składana w całości:	Tak
Błat:	Składany - Kolor bukowy
Montaż grafiki:	Magnetyczne zawieszki i listwy (przystosowane do panelu 440 mikronów - biały panel dostępny dodatkowo), taśma magnetyczna (w zestawie)
Półki:	4
Transport:	Waliza na kółkach

2x1	PUC21C-C	📏 985 (wys.) x 865 (szer.) x 400 (gł.) mm
2x2	PUC22C-C	📏 985 (wys.) x 1290 (szer.) x 465 (gł.) mm



Połączenia magnetyczne



Waliza transportowa na kółkach



Łatwy i szybki montaż



Lada Hop-up



Montaż konstrukcji oraz nałożenie grafiki są niezwykle łatwe i zajmują tylko chwilę. Lada hop-up przeznaczona jest do grafiki tekstylnej, z którą można ją złożyć. Świetnie sprawdzi się jako recepcja.

Materiał:	Aluminium, plastik, blat z płyty MDF, półki z poliwęglanu
Montaż:	Plastikowe klipsy
Składana w całości:	Tak
Błat:	Bukowy
Montaż grafiki:	Rzep
Półki:	1
Transport:	Torba transportowa


Hop-up	HU301-001-C	📏 1020 (wys.) x 1060 (szer.) x 360 (gł.) mm
--------	-------------	---



Plastikowe klipsy



Torba transportowa



Ladę można złożyć z grafiką

Półka w zestawie



Lada SEG



Składana lada z grafiką tekstylną obszytą silikonem, która idealnie układa się na systemie.

Materiał:	Aluminium, plastik, blat i podstawa z płyty MDF
Montaż:	Połączenia magnetyczne
Składana w całości:	Tak
Blat:	Bukowy
Montaż grafiki:	Silikonowe obszycie (SEG)
Półki:	2
Transport:	Torba transportowa

Lada SEG	PUC21C-SEG	📏 990 (wys.) x 840 (szer.) x 365 (gł.) mm
----------	------------	---



Silikonowe obszycie grafiki umieszcza się w blacie i podstawie



Torba transportowa

Wygodne korzystanie z półek możliwe jest dzięki otwartemu tyłowi



NEW Dostępne latem 2019

Lada Embrace + LED




Lada z aluminiową ramą z wewnętrznym podświetleniem LED. Grafikę tekstylną montuje się za pomocą silikonowego obszycia.

Materiał:	Aluminium, plastik, blat z płyty MDF
Montaż:	Plastikowe klipsy
Składana w całości:	Tak
Blat:	Bukowy
Montaż grafiki:	Silikonowe obszycie (SEG)
Akcesoria:	Wewnętrzne oświetlenie
Transport:	Torba transportowa

Lada Embrace + LED	EMB-PL-CNTR-LED	📏 1022 (wys.) x 1000 (szer.) x 375 (gł.) mm
--------------------	-----------------	---



Grafika montowana do ramy za pomocą silikonowego obszycia



Wewnętrzne oświetlenie

Magnetyczna Lada Formulate



 **PATENT**
PENDING

NEW



Lada magnetyczna to nasza opatentowana nowość. Dzięki magnetycznym połączeniom w łatwy sposób można powiększyć recepcję lub zmienić jej ułożenie, dodając kolejne lada.

Materiał:	Aluminiowe rury Ø 30 mm, blat i półka z płyty MDF
Montaż:	Samozatraskujące klipsy
Składana w całości:	Nie
Blat:	Czarny
Montaż grafiki:	Zamek błyskawiczny
Półki:	1 - opcja dodatkowa
Transport:	Wzmocniona torba transportowa z wewnętrzną przegrodą

Lada magnetyczna	FORM-MOD-CNTR-01	 1015 (wys.) x 800 (szer.) x 600 (gł.) mm
Półka	FORM-MOD-CNTR-02	 9 (wys.) x 770 (szer.) x 571 (gł.) mm



Lada połączone dzięki wewnętrznym magnesom



Czarny blat w zestawie



Wewnętrzna półka (opcja dodatkowa)

Grafika może zakrywać blat lub być pod nim



Od pojedynczej lada...

... do długiej recepcji bez użycia narzędzi!



Owalna Lada Formulate



Owalna lada Formulate z czarnym blatem. Grafikę tekstylną montuje się za pomocą silikonowego obszycia.

Materiał:	Aluminiowe rury Ø 32 mm, blat i półka z płyty MDF
Montaż:	Samozatraskujące klipsy
Składana w całości:	Nie
Blat:	Czarny
Montaż grafiki:	Silikonowe obszycie (SEG) i zamek błyskawiczny
Transport:	Wzmocniona torba transportowa

Lada owalna	FMC-OVA-01	 1015 (wys.) x 595 (szer.) x 395 (gł.) mm
-------------	------------	--



Lada Vector Prosta



Wytrzymała lada zbudowana z wykorzystywanych do budowy stoisk aluminiowych profili Vector. Grafika zakrywa w całości przód i boki konstrukcji. Produkowana na zamówienie. Dostępna w innych wymiarach.

Materiał:	Aluminium, blat i półka z płyty MDF
Montaż:	Zamki dokręcane kluczem imbusowym
Składana w całości:	Nie
Blat:	Bukowy / czarny / srebrny / biały
Montaż grafiki:	Silikonowe obszycie (SEG)
Półki:	1
Transport:	Dwie torby transportowe - opcja dodatkowa

Lada Vector Prosta 1000 mm	VSCB	☉ 1015 (wys.) x 1040 (szer.) x 545 (gł.) mm
Lada Vector Prosta 1000 mm z drzwiczkami z tyłu	VSCB-D	☉ 1015 (wys.) x 1040 (szer.) x 545 (gł.) mm drzwiczki: 975 (wys.) x 535 (szer.) mm
Lada Vector Prosta 2000 mm	VSCB-2	☉ 1015 (wys.) x 2040 (szer.) x 545 (gł.) mm

Akcesoria:

Torba na ladę	AB120AM
Torba na półkę i blat	AB914



Grafika montowana za pomocą silikonowego obszycia



Torba transportowa (opcja dodatkowa)

Blat dostępny w 4 kolorach



Możliwe jest wyprodukowanie lada o innych wymiarach



Lada Vector Łukowa



Wytrzymała i łagodnie wykończona lada wykonana z wykorzystywanych do budowy stoisk aluminiowych profili Vector. Grafika zakrywa w całości przód i boki konstrukcji. Produkowana na zamówienie. Dostępna w innych wymiarach.

Materiał:	Aluminium, blat i półka z płyty MDF
Montaż:	Zamki dokręcane kluczem imbusowym
Składana w całości:	Nie
Blat:	Bukowy / czarny / srebrny / biały
Montaż grafiki:	Silikonowe obszycie (SEG)
Półki:	1
Transport:	Dwie torby transportowe - opcja dodatkowa

Lada Łukowa	VCCB	☉ 1015 (wys.) x 1340 (szer.) x 540 (gł.) mm
-------------	------	---

Akcesoria:

Torba na blat i półkę	AB916
Torba na ladę	AB120AC-KIT



Zaokrąglone rogi



Torba transportowa (opcja dodatkowa)


Łagodnie wygięta lada



Produkowana na zamówienie



Blat dostępny w 4 kolorach



Dodaj kieszonkę na ulotki



Lada Linear Prosta



Solidna lada wykonana z profili Linear, którą w łatwy sposób można złożyć i wygodnie transportować. Rekomendowane podłoże dla grafiki to PCV 3-5 mm grubości (panele PCV nie są częścią zestawu). Lada produkowana na zamówienie w Wielkiej Brytanii.

Materiał:	Anodowane aluminium, blat i półka z płyty MDF
Montaż:	Samozatraskujące zamki, bez użycia narzędzi
Składana w całości:	Nie
Blat:	Bukowy / czarny / srebrny / biały
Montaż grafiki:	Magnetyczna (dla grafiki o grubości 1 mm - opcja dodatkowa) Wsuwana w profil (dla grafiki o grubości 3-5 mm - opcja dodatkowa)
Półki:	1 - opcja dodatkowa
Transport:	Torby transportowe - opcja dodatkowa

1000 mm (szer.)	LK029-001	📏 1010 (wys.) x 1000 (szer.) x 500 (gł.) mm
2000 mm (szer.)	LK029-002	📏 1010 (wys.) x 2000 (szer.) x 500 (gł.) mm

Akcesoria:

Torba transportowa dla wersji 1000 mm	AB112A
Torba transportowa dla wersji 2000 mm	AB222
Półka wewnętrzna	PK8-S15

Lada Linear Lite



Prosta lada wykonana z wytrzymałych aluminiowych profili idealna dla grafiki PCV o grubości 3-5 mm (panele PCV nie są częścią zestawu). Lada produkowana na zamówienie w Wielkiej Brytanii.

Materiał:	Anodowane aluminium, blat i półka z płyty MDF
Montaż:	Samozatraskujące zamki, bez użycia narzędzi
Składana w całości:	Nie
Blat:	Bukowy / czarny / srebrny / biały
Montaż grafiki:	Magnetyczna (dla grafiki o grubości 1 mm - opcja dodatkowa) Wsuwana w profil (dla grafiki o grubości 3-5 mm - opcja dodatkowa)
Półki:	1 - opcja dodatkowa
Transport:	Torby transportowe - opcja dodatkowa

Linear Lite	LK038	📏 1040 (wys.) x 915 (szer.) x 405 (gł.) mm
-------------	-------	--

Akcesoria:

Torba transportowa	AB112A
Waliza	AC311
Półka wewnętrzna	PK8-S15
Metalowa kieszonka na ulotki A4	LN112-004
Metalowa kieszonka na ulotki A5	LN112-005

Lada Linear Łukowa



Łukowa lada, która może być wygięta pod kątem 30° lub 45°, wykonana z profili Linear. Dostępna w wersji Pro z akrylową nadstawką lub w wersji Standard. Rekomendowane podłoże dla grafiki to PCV 3-5 mm grubości (panele PCV nie są częścią zestawu). Lada produkowana na zamówienie w Wielkiej Brytanii.

Materiał:	Anodowane aluminium, blat i półka z płyty MDF
Montaż:	Samozatraskujące zamki, bez użycia narzędzi
Składana w całości:	Nie
Blat:	Bukowy / czarny / srebrny / biały
Montaż grafiki:	Magnetyczna (dla grafiki o grubości 1 mm - opcja dodatkowa) Wsuwana w profil (dla grafiki o grubości 3-5 mm - opcja dodatkowa)
Półki:	1 - opcja dodatkowa
Transport:	Torby transportowe - opcja dodatkowa

Standard 30°	LK028-001	📏 1010 (wys.) x 1025 (szer.) x 546 (gł.) mm
Standard 45°	LK028-003	📏 1010 (wys.) x 1515 (szer.) x 607 (gł.) mm
Pro 30°	LK028-002	📏 1010 (wys.) x 1025 (szer.) x 546 (gł.) mm
Pro 45°	LK028-004	📏 1010 (wys.) x 1515 (szer.) x 607 (gł.) mm

Akcesoria:

Torba transportowa do wersji 30°	AB112A
Torba transportowa do wersji 45°	AB221
Półka wewnętrzna	PK8-S15

Wersja Pro z akrylową nadstawką



Wersja Standard



Kolumna Linear Lecturn

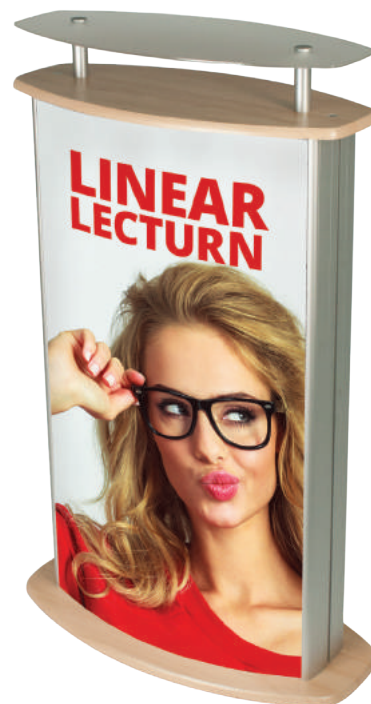


Przyciągający oko system z akrylową nadstawką oraz półką świetlnie sprawdzi się w czasie konferencji. Produkowane na zamówienie.

Materiał:	Anodowane aluminium, blat i podstawa z płyty MDF, akrylowe półki
Montaż:	Za pomocą klucza imbusowego
Składana w całości:	Nie
Blat/podstawa:	Bukowy / czarny / srebrny / biały
Montaż grafiki:	Wsuwana w profil (dla grafiki o grubości 1 mm - opcja dodatkowa)
Półki:	1 wewnętrzna - 1 nadstawka

Linear Lecturn	LNC-LEFO	📏 1015 (wys.) x 640 (szer.) x 325 (gł.) mm
----------------	----------	--

Akrylowa nadstawka



Półka w zestawie

Kolumna Linear



Kolumna dostępna w wariantach Slim i Standard z opcjonalnym oświetleniem.

Materiał:	Anodowane aluminium, blat i półka z płyty MDF
Montaż:	Za pomocą klucza imbusowego
Składana w całości:	Nie
Blat/podstawa:	Bukowy / czarny / srebrny / biały
Montaż grafiki:	Wsuwana w profil (dla grafiki o grubości 1 mm - opcja dodatkowa)

Standard	LNC-STFO	📏 1010 (wys.) x 640 (szer.) x 325 (gł.) mm
Standard LED*	LNC-STLB	📏 1010 (wys.) x 640 (szer.) x 325 (gł.) mm
Slim	LNC-SLFO	📏 1010 (wys.) x 380 (szer.) x 245 (gł.) mm
Slim LED*	LNC-SLLB	📏 1010 (wys.) x 380 (szer.) x 245 (gł.) mm

* Kolumny dostarczane są z bezbarwną osłonką na grafikę. Panel graficzny dostępny oddzielnie.

Blat i podstawa dostępne w 4 kolorach



Obie wersje dostępne są z oświetleniem LED



Lada Gear Edge



Wykonana z aluminium lada, do której grafikę drukuje się na panelach PCV, które w łatwy sposób można wymienić.

Materiał:	Anodowane aluminium, blat i półka z płyty MDF
Montaż:	Składana (wersja standard) / za pomocą klucza imbusowego, jeżeli wymieniamy grafikę
Składana w całości:	Tak
Blat:	Bukowy / czarny / srebrny / biały
Montaż grafiki:	Wsuwana w profil (dla grafiki o grubości 3-5 mm - opcja dodatkowa) Podwieszana, jeżeli panele są z tkaniną
Półki:	1 (tylko w wersji prostej)

Lada prosta	GECS-FO	📏 920 (wys.) x 830 (szer.) x 450 (gł.) mm
Lada łukowa	GECC-FO	📏 920 (wys.) x 830 (szer.) x 525 (gł.) mm

Lada Gear Edge z witryną



Składana lada z akrylową witryną, która ułatwi prezentowanie produktu.

Materiał:	Anodowane aluminium, blat z płyty MDF, akrylowa witryna
Montaż:	Składana (wersja standard) / za pomocą klucza imbusowego, jeżeli wymieniamy grafikę
Składana w całości:	Tak
Blat:	Transparentny
Montaż grafiki:	Wsuwana w profil (dla grafiki o grubości 3-5 mm - opcja dodatkowa) Podwieszana, jeżeli panele są z tkaniną
Półki:	1

Gear Edge z witryną	GECD-FO	📏 920 (wys.) x 775 (szer.) x 405 (gł.) mm
---------------------	---------	---

Blat dostępny w 4 kolorach



Szybka zmiana grafiki, to szybka zmiana komunikatu

Idealna do prezentacji produktu



Wersja łukowa

Półka (dostępna tylko w wersji prostej)



Drzwiczki



Składana w całości dla wygodnego transportu



Panele z tkaniną dostępne na specjalne zamówienie

V Counter



Solidna lada, której elementy można wybrać z dostępnych opcji. Jedną z nich są zamykane na klucz drzwiczki, które zabezpieczają materiały. Organizator na kable jest częścią zestawu. Produkowana na zamówienie w Wielkiej Brytanii.

Materiał:	MDF, PVC
Montaż:	Za pomocą dystansów
Składana w całości:	Nie
Blat:	Bukowy / czarny / srebrny / biały
Montaż grafiki:	Przykręcana Fascia Kit - pleksi z grafiką (opcja dodatkowa)
Półki:	1 (w wersji Deluxe)
Transport:	Waliza transportowa (opcja dodatkowa)

Standard Ellipse	PK30SE	📏 1020 (wys.) x 950 (szer.) x 520 (gł.) mm
Standard Keystone	PK30SK	📏 1020 (wys.) x 900 (szer.) x 550 (gł.) mm
Deluxe Ellipse	PK30DE	📏 1020 (wys.) x 900 (szer.) x 520 (gł.) mm
Deluxe Keystone	PK30DK	📏 1020 (wys.) x 950 (szer.) x 550 (gł.) mm

Akcesoria:		
Waliza transportowa	AC347A	📏 na zapytanie
Uchwyt na iPad (biały)	IPDM-W*	📏 305 (wys.) x 230 (szer.) mm
Uchwyt na iPad (czarny)	IPDM-B*	📏 305 (wys.) x 230 (szer.) mm
Fascia Kit (pleksi z grafiką)	PK30FK	📏 na zapytanie

1 Wybierz wersję lady

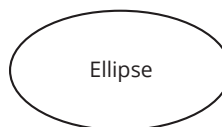


Wersja Standard z otwartym tyłem

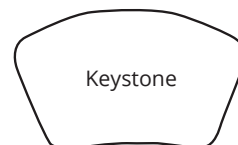


Wersja Deluxe z półką i drzwiczkami z zamkiem

2 Wybierz kształt blatu




Ellipse

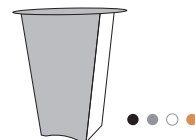


Keystone

3 Wybierz kolory lady



Panele PCV (po bokach) dostępne w dwóch kolorach: srebrnym i białym.



Płyta MDF (blat, front i tył) dostępne w czterech kolorach: czarnym, srebrnym, białym i bukowym.

4 Wybierz akcesoria



Uchwyt LCD (dostępny na zamówienie)

W skład tego zestawu wchodzi:
Lada w wersji Deluxe z blatem Keystone, srebrnymi panelami PCV po bokach oraz płytą MDF w kolorze bukowym.

Uchwyt na iPad dostępny dodatkowo



Uchwyt na iPad dostępny w 2 kolorach: białym i czarnym.

W skład tego zestawu wchodzi:
Lada w wersji Standard z blatem Ellipse, srebrnymi panelami PCV po bokach oraz płytą MDF w kolorze bukowym.



Panel Fascia Kit

W skład tego zestawu wchodzi:
Lada w wersji Standard z blatem Keystone, srebrnymi panelami PCV po bokach oraz płytą MDF w kolorze bukowym.

*Monitor nie jest wliczony w zestaw, nie jest także przedmiotem sprzedaży.
iPad nie jest wliczony w zestaw, nie jest także przedmiotem sprzedaży.

Lada Basic Okrągła



Łatwy w montażu i ekonomiczny system świetnie sprawdzi się na targach. Blat można zamienić z podstawą, które są oparciem dla szarego wrapa.

Materiał:	Blat i podstawa z płyty MDF, wrap z tworzywa sztucznego
Montaż:	Na wcisk - Bez użycia narzędzi
Składana w całości:	Nie
Blat:	Czarny
Montaż grafiki:	Rzep
Półki:	Nie
Transport:	2 Torby transportowe (w zestawie)

Blat i podstawa w torbie	PK923-TB	📏 926 (wys.) x 450 (Ø) mm
Wrap w torbie	PK923-W	



Bukowy blat



Blat można zamieniać z podstawą



Torby transportowe

Ekonomiczne rozwiązanie



Blat może być podstawą, a podstawa blatem



Dostępne dwa kolory blatów i podstaw

Lada Basic Łukowa



Funkcjonalna łukowa lada z półką. Łatwy montaż sprawia, że ladę można szybko przetransportować. Blat można zamienić z podstawą, które są oparciem dla szarego wrapa.

Materiał:	Blat i podstawa z płyty MDF, wrap z tworzywa sztucznego
Montaż:	Na wcisk - Bez użycia narzędzi
Składana w całości:	Nie
Blat:	Czarny
Montaż grafiki:	Rzep
Półki:	1 (opcja)
Transport:	2 torby transportowe (w zestawie)

Blat i podstawa w torbie	PK922-B-TB	📏 925 (wys.) x 910 (szer.) x 480 (gł.) mm
Wrap w torbie	PK922-W	

Akcesoria:

Półka	PK922-SHELF	📏 10 (wys.) x 853 (szer.) x 398 (gł.) mm
-------	-------------	--



Duży blat w kolorze czarnym

Dobrze sprawdzi się jako recepcja



Otwarty tył



Lady Physique



Lady Physique produkowane są na zamówienie w Wielkiej Brytanii i dostępne są w wersji z panelem z tkaniną lub z indywidualną grafiką. Lady mogą być także modyfikowane.

Materiał:	MDF / Aluminium
Montaż:	Bez użycia narzędzi
Składana w całości:	Nie
Błat:	Bukowy / czarny / srebrny / biały
Montaż grafiki:	MDF Freestyle - panel z tkaniną / Physique Pole Graphic - indywidualna grafika
Półki:	Zobacz opis produktu
Transport:	Zobacz opis produktu

1 Wybierz ladę

W ofercie Physique znajduje się sześć lad: Luna, Eclipse, Curved Workstation, Mercury, Comet oraz Double D.

2 Wybierz rodzaj montażu

MDF Freestyle

Wrap MDF wykończony tkaniną (patrz punkt 3).

Maksymalne obciążenie 75 kg.

Grafika montowana na rzep bezpośrednio do tkaniny.

Opcja dostępna dla wszystkich lad.



Pole Graphic

Lekka konstrukcja montowana za pomocą masztów z system samozatraskującym. Grafika montowana jest bezpośrednio do systemu.

Opcja dostępna dla lad Curved Workstation, Eclipse oraz Double D.



3 Wybierz kolor tkaniny

Dostępne są dwa rodzaje materiałów: Filc Standard oraz Filc Luxury. Wzornik materiałów dostępny na zamówienie.

4 Wybierz kolor blatu i podstawy

Blaty i podstawy dostępne są w czterech kolorach: bukowym, czarnym, srebrnym i białym.




5 Wybierz kolor dodatkowego uchwytu na iPad

Uchwyt można zamontować w każdej ladzie. Uchwyt pasuje do iPad 2, 3, 4 oraz Air* i dostępny jest w trzech kolorach: czarnym, srebrnym i białym.



Dodaj uchwyt na iPad!



Curved Workstation

Wytrzymała lada dostępna z otwartym lub zamkniętym tyłem. Drzwiczki z zamkiem, półki oraz wrap z grafiką dostępne jako opcje dodatkowe.

MDF Freestyle	PK160	📏 1000 (wys.) x 1000 (szer.) x 500 (gł.) mm
Pole Graphic	PT160	📏 1000 (wys.) x 1000 (szer.) x 500 (gł.) mm

Akcesoria:

Uchwyt na iPad*	IPDM	📏 305 (wys.) x 230 (szer.) mm
Zamykane drzwiczki **	RK322	📏 Na zapytanie
Półka	RK303	📏 Na zapytanie
Waliza	AC312	📏 Na zapytanie
Torba transportowa	AB115A	📏 Na zapytanie

* iPad nie jest wliczony w zestaw, nie jest także przedmiotem sprzedaży.

**Nie można zamontować drzwiczek w wersji Pole Graphic.



Eclipse

Solidna lada o dużej pojemności. Może służyć do witania gości lub prezentowania produktu.

MDF Freestyle	PK152	📏 1000 (wys.) x 1000 (szer.) x 500 (gł.) mm
Pole Graphic	PT152	📏 1000 (wys.) x 1000 (szer.) x 500 (gł.) mm

Akcesoria:

Uchwyt na iPad*	IPDM	📏 305 (wys.) x 230 (szer.) mm
Torba transportowa	AB112A	📏 Na zapytanie
Waliza	AC311	📏 Na zapytanie

* iPad nie jest wliczony w zestaw, nie jest także przedmiotem sprzedaży.



Luna

Lekka lada świetnie sprawdzi się w czasie podróży promocyjnej. Błat opiera się na masztach, które montuje się prostym system samozatraskującym. Półka w zestawie.

MDF Freestyle	PK113-F	📏 1000 (wys.) x 860 (szer.) x 400 (gł.) mm
Pole Graphic	PK113-W	📏 1000 (wys.) x 860 (szer.) x 400 (gł.) mm

Akcesoria:

Uchwyt na iPad*	IPDM	📏 305 (wys.) x 230 (szer.) mm
Torba transportowa	CBB-005	📏 Na zapytanie
Waliza	AC311	📏 Na zapytanie

* iPad nie jest wliczony w zestaw, nie jest także przedmiotem sprzedaży.



Mercury

Lada z uchwytem LCD (dla ekranów do 20") z akrylową nadstawką i organizerem na kable. System dostępny tylko w wersji Freestyle. Tył może być zamknięty lub otwarty.

MDF Freestyle	PK190	📏 1520 (wys.) x 850 (szer.) x 600 (gł.) mm
---------------	-------	--

Akcesoria:

Półka	PK190T	Na zapytanie
Uchwyt na iPad*	IPDM	📏 305 (wys.) x 230 (szer.) mm
Torba transportowa	AB115B	📏 Na zapytanie

* iPad nie jest wliczony w zestaw, nie jest także przedmiotem sprzedaży.



Double D

Lada z okrągłymi bokami dostępna w wersji otwartej lub zamkniętej. Dodatkowo dostępne drzwi z zamkiem oraz wrap z grafiką.

MDF Freestyle	PK161	📏 1000 (wys.) x 1000 (szer.) x 500 (gł.) mm
Pole Graphic	PT161	📏 1000 (wys.) x 1000 (szer.) x 500 (gł.) mm

Akcesoria:

Uchwyt na iPad*	IPDM	📏 305 (wys.) x 230 (szer.) mm
Torba transportowa	AB112A	📏 Na zapytanie

* iPad nie jest wliczony w zestaw, nie jest także przedmiotem sprzedaży.

Dostępna
opcja z
banerem



Uchwyt na iPad (opcja dodatkowa)



Comet

Lada z błatem w kształcie kropli dostępna z kieszonką na ulotki w zestawie. Model dostępny tylko w wersji Freestyle.

MDF Freestyle	PK189	📏 1010 (wys.) x 1010 (szer.) x 655 (gł.) mm
Freestyle z banerem	PK189A	📏 1800 (wys.) x 1010 (szer.) x 655 (gł.) mm

Akcesoria:

Uchwyt na iPad z mocowaniem 360° (srebrny)	IPAD-SH-360W	📏 Na zapytanie
Torba transportowa	AB115B	📏 Na zapytanie

* iPad nie jest wliczony w zestaw, nie jest także przedmiotem sprzedaży.

Tornado



Lekka i wodoodporna lada świetnie sprawdzi się w czasie zewnętrznych promocji. Fryz dostępny dodatkowo.

Materiał:	HDPE, PCV
Montaż:	Na wcisk - Bez użycia narzędzi
Składana w całości:	Nie
Biały:	Biały
Montaż grafiki:	Wsuwana w system
Półki:	Nie
Transport:	Torby transportowe

Lada Tornado	PK410	📏 1040 (wys.) x 850 (szer.) x 500 (gł.) mm
--------------	-------	--

Akcesoria:

Fryz z masztami	PK411	📏 250 (wys.) x 600 (szer.) x 20 (gł.) mm
Torba na blat i podstawę	AB187	📏 Na zapytanie
Torba na grafikę	AB187A	📏 Na zapytanie

Counta



Wykonana z PCV lada promocyjna z fryzem do użytku wewnętrznego. Grafika może być naklejona na panel lub wydrukowana bezpośrednio na nim.

Materiał:	PCV
Montaż:	Na wcisk - Bez użycia narzędzi
Składana w całości:	Tak
Biały:	Biały
Montaż grafiki:	Wsuwana w system
Półki:	1
Transport:	1 Torba transportowa (w zestawie)

Counta	PC607	📏 2195 (wys.) x 805 (szer.) x 450 (gł.) mm - Lada z fryzem
		📏 280 (wys.) x 680 (szer.) x 20 (gł.) mm - Fryz

Lada promocyjna

Fryz idealnie uzupełnia system



Podstawę można napęścić wodą lub piaskiem



Torba na blat i podstawę (opcja dodatkowa)



Torba na grafikę (opcja dodatkowa)



Otwarty tył



Otwarty tył umożliwia przechowywanie materiałów promocyjnych

Torba transportowa w zestawie

